

Návod na instalaci programu Offer

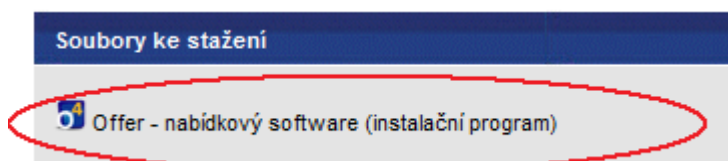
1. Úvod

Program Offer2000, který vyvíjí firma TECHNOPARK CZ s.r.o., je určen pro tvorbu a evidenci cenových nabídek. Mezi jeho hlavní výhody patří:

- Snadná a rychlá tvorba nabídek
- Náznový průvodce při kalkulaci cen garážových vrat, hliníkových bran, rolet a markýz
- Kompletní ceník včetně fotografií produktů
- Jednoduchá aktualizace cen a novějších verzí programu

2. Možnosti získání

- 1) Instalační program je k dispozici ke stažení na následující webové stránce:
<http://www.technopark.cz/offer>, případně lze na vyžádání zaslat instalační CD-ROM.
- 2) Po otevření výše uvedené stránky klepněte na odkaz „**Offer - nabídkový software (instalační program)**.“

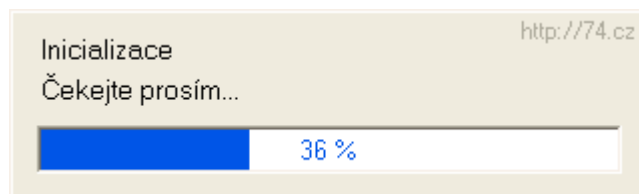


- 3) Potvrďte stažení a následné spuštění souboru stiskem tlačítka „**Spustit**“.

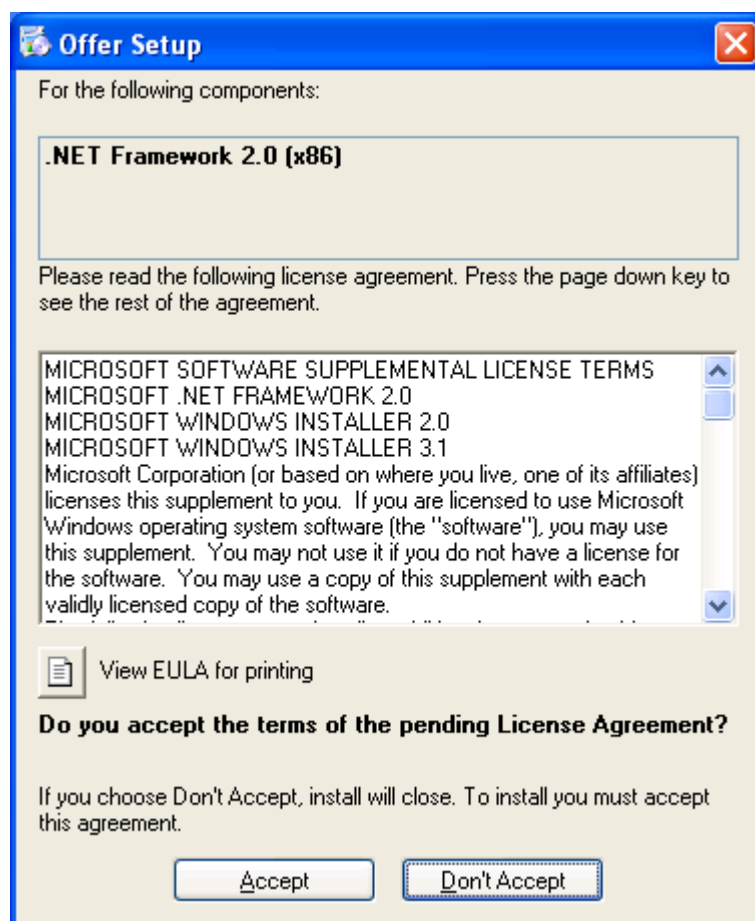


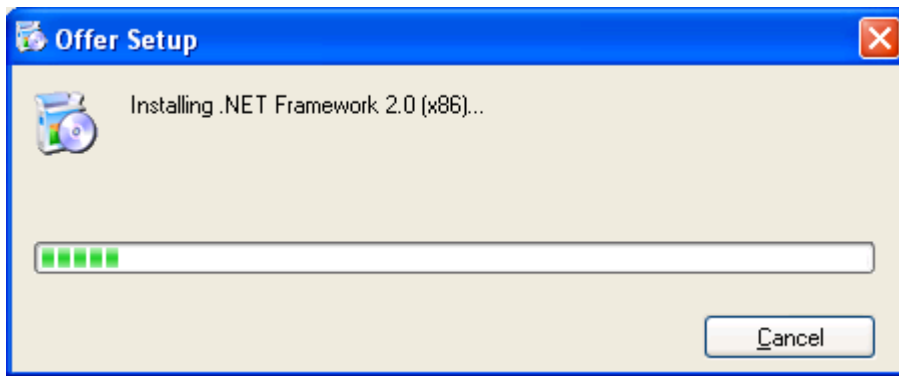
3. Instalace programu Offer

- 1) Spusťte instalační program „**SetupOffer.exe**“. Po spuštění instalačního programu dojde k rozbalení tohoto balíčku.

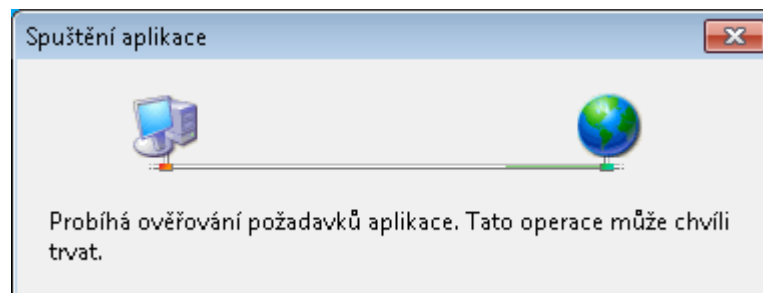


- 2) Jakmile dojde k rozbalení instalačního balíčku, spustí se kontrola zda je na počítači nainstalován Microsoft .NET Framework 2.0. Pokud nainstalován není, dojde k spuštění jeho instalaci. Stiskem tlačítka „Accept“ potvrdíte, že souhlasíte s instalací tohoto produktu, a zároveň zahájíte jeho instalaci. V případě, že ho již máte nainstalovaný, spustí se instalace samotného programu Offer, viz bod 3.

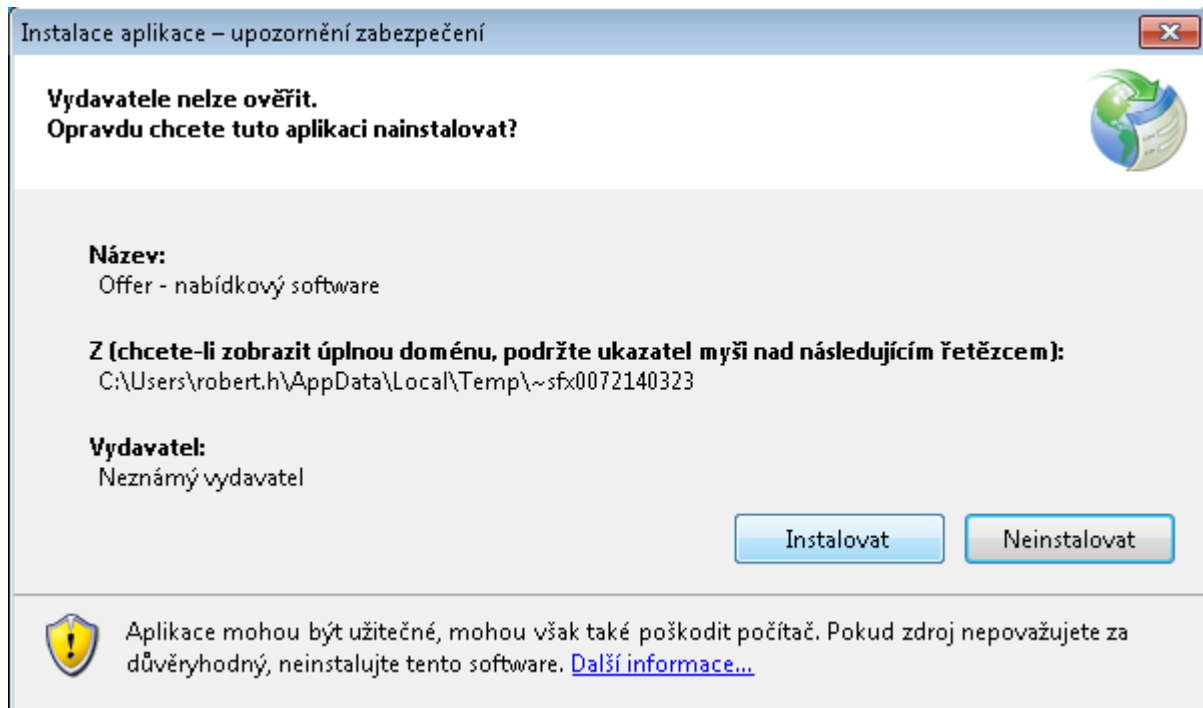




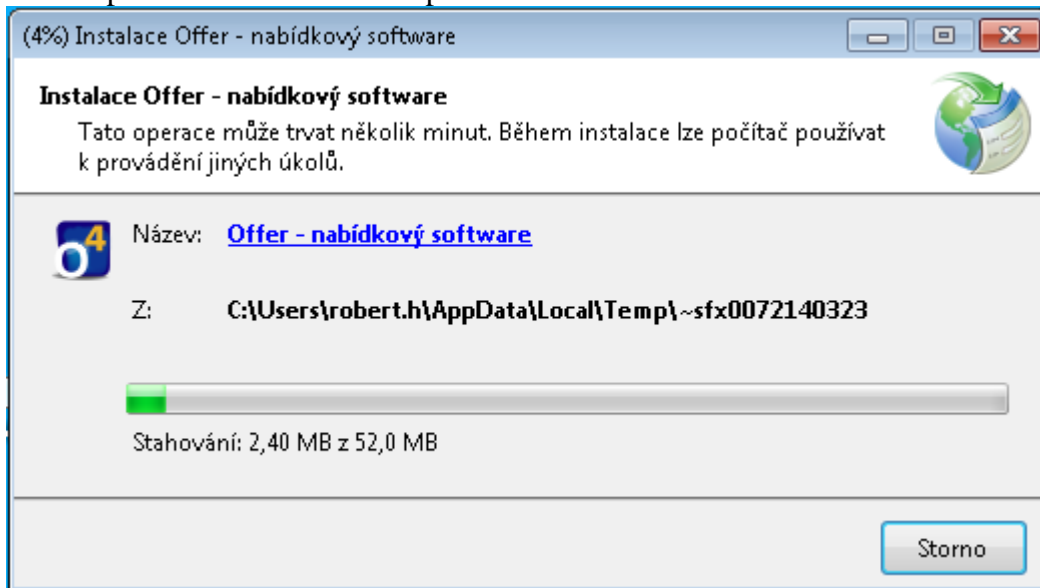
3) Při zahájení instalace se zobrazí na chvíli následující okno



4) Potvrďte tlačítkem „**Instalovat**“, že chcete pokračovat v instalaci programu

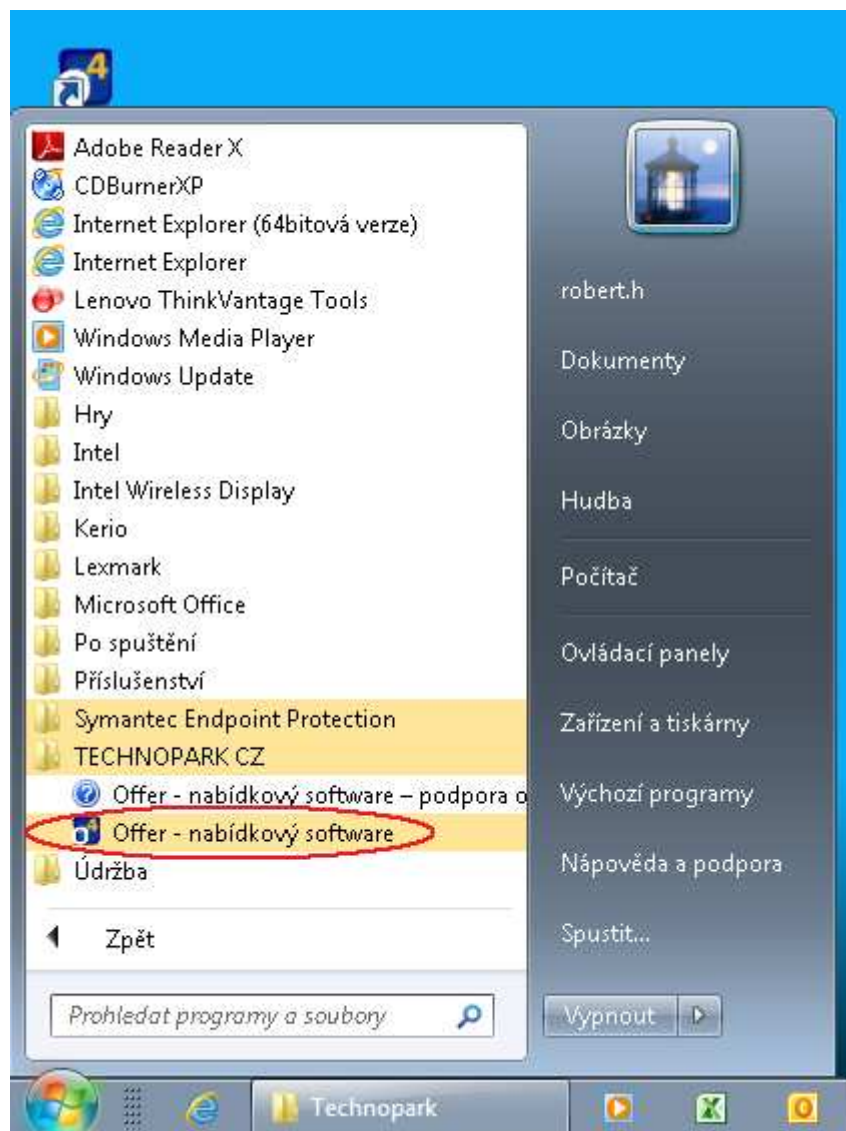


5) Poté se spustí instalace samotné aplikace Offer.



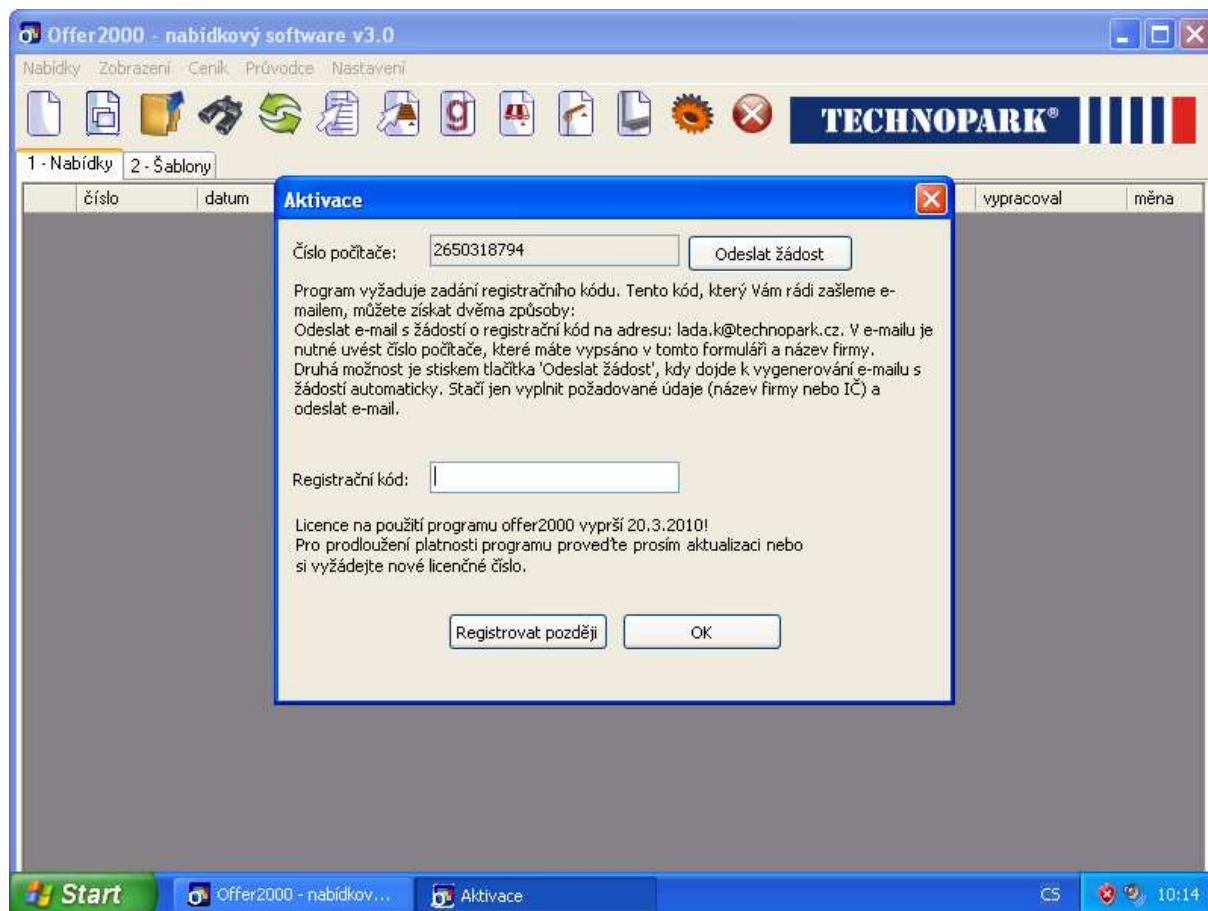
4. Spuštění programu

Po dokončení instalace se vytvoří ikona programu (zástupce) jednak na ploše a rovněž v seznamu programu, který se zobrazuje po stisku tlačítka „**Start**“, viz obrázek níže. Program lze spustit poklepnáním na kteroukoliv z těchto vytvořených ikon.

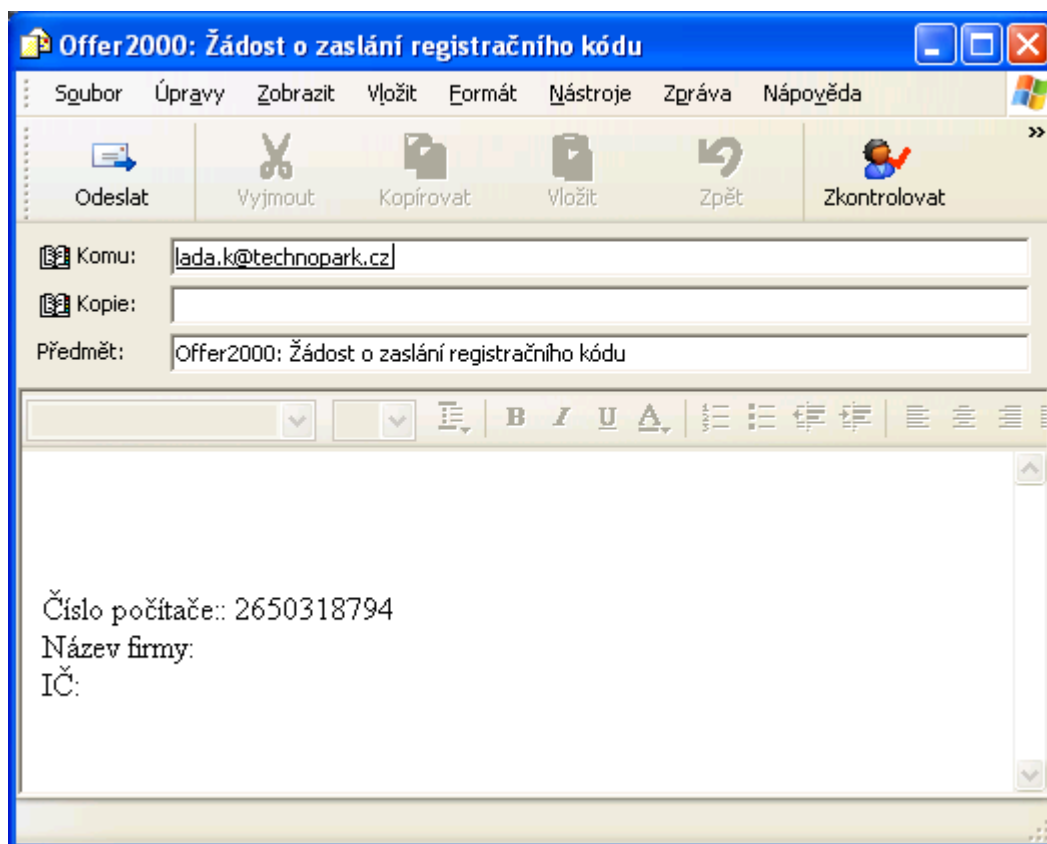


5. Registrace programu

Při prvním spuštění se zobrazí výzva pro zadání registračního kódu spolu s popisem, jak si tento kód vyžádat od Technoparku.



Pro provedení registrace stačí kliknout na tlačítko „**Odeslat žádost**“, poté bude následovat vytvoření e-mailu s žádostí.



Tento e-mail pak odešlete k nám do Technoparku, od nás Vám přijde přístupový kód (obvykle do 24 hod.), který zadáte do tabulky, až na Vás zase vyskočí...

První tři dny může program fungovat i bez zadávání registračního kódu (prostě vždy jen kliknete na „registrovat později“). Bez registrace však ještě nelze provádět aktualizace ceníku.

Po uplynutí 3 dnů už program po Vás bude bezpodmínečně požadovat zadání kódu, bez něj Vás dál nepustí.

V případě jakýchkoliv problémů s Offerem Vám rádi poradíme na tel. 541 423 029 nebo na e-mailu: lada.k@technopark.cz

Aktuální aktualizace (obsahují aktuální ceník a nové funkce programu) jsou k dispozici na adrese:

<http://www.technopark.cz/offer>

Ladislav Kaňa

Technická podpora pro program Offer